

A baromfiágazat „újraindulása”

Fórián Zoltán
Takarék Agrár Központ

2017 május 12.



A tartalomból:

- A Takarékok rajta tartják ujjukat az agrárium ütőerén
- Fontos, de mennyire ütésálló a szektor?
- Madárinfluenza banki szemmel
- Sosem fog eltűnni!
- Érdekes kettősség
- Takarékok előrejelzések

Takarék Agrárhangulati Index

Egyenleg típusú kompozit index – a kérdéseknél meghatározzuk, milyen mértékben tér el a javulást várók száma, a romlást várókéttól

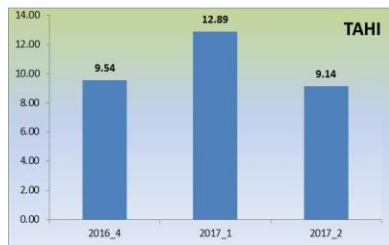
A kérdőív a gazdálkodók saját helyzetének megítélésére, jövőre vonatkozó elképzeléseire, beruházási szándékaira összpontosít.

**Továbbra is erőteljes a beruházási kedv a mezőgazdaságban
Egyre többen várják a foglalkoztatás növekedését**

Az Index harmadik, 9,14 pontos értéke elmarad az előző mérés 12,89 pontos értékétől. Ez alapján az agrárüzemek döntéshozói közül mintegy 9 százalékponttal vannak többen azok, akik inkább javulást várnak működési környezetükben, mint azok, akik romlást.

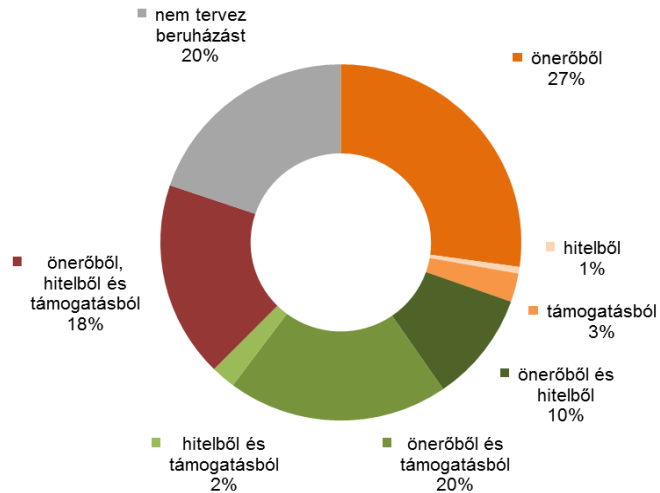
Az agrárvállalkozásokat ugyanakkor **erőteljes beruházási szándék** jellemzi: a válaszadóknak összességében mintegy 80 százaléka tervez beruházást a következő egy évben:

- 54 százaléka technikai fejlesztést,
- 44 százaléka az üzemméret növelését,
- 22 százaléka termelés technológiai fejlesztését



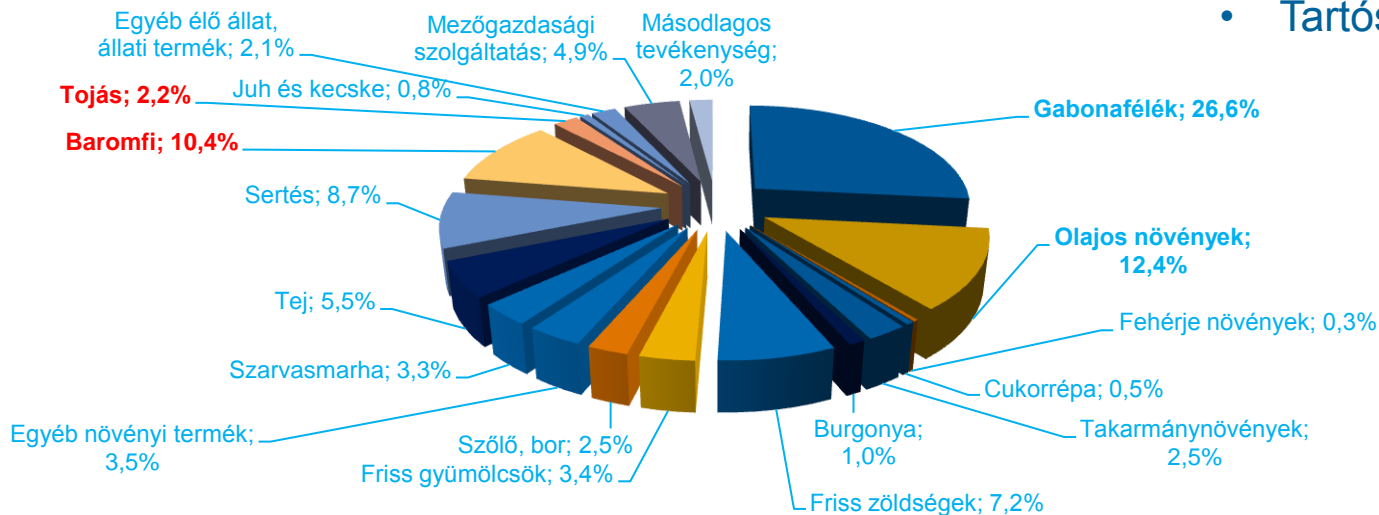
Az index értéke -100 és +100 között mozog, egyértelmű javulást, a mínusz 100-as pedig egyértelmű romlást vár

Tervezett beruházás és annak forrása egy éven belül
(megoszlás a válaszadók száma alapján, n=500)



A leginkább integrált szektor Túlnyomó részt hazai kézben

A termelés szerkezet 2016-ban



- Vertikális integráltság
- Alacsony támogatottság
- Piacközpontú fejlesztés
- Széles paletta
- Tartósan bővülő piac

Forrás: FM

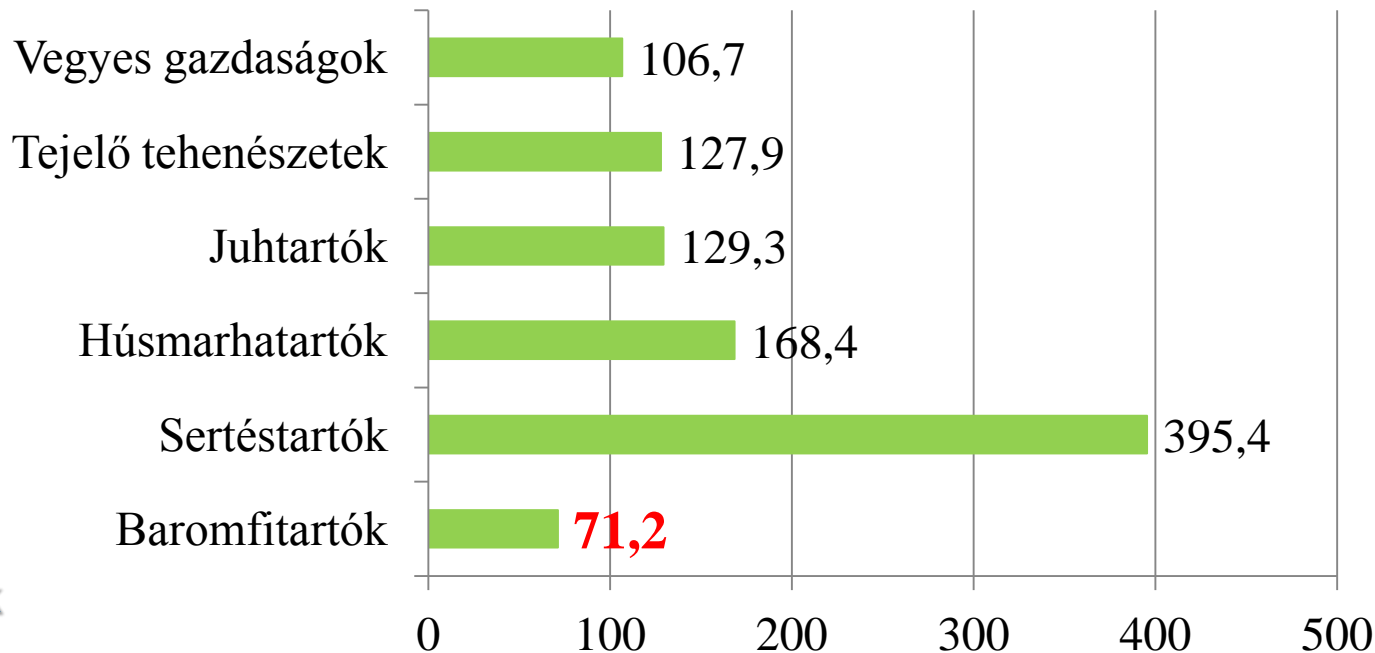
De mennyire ütésálló a szektor?



© Can Stock Photo - csp1107324

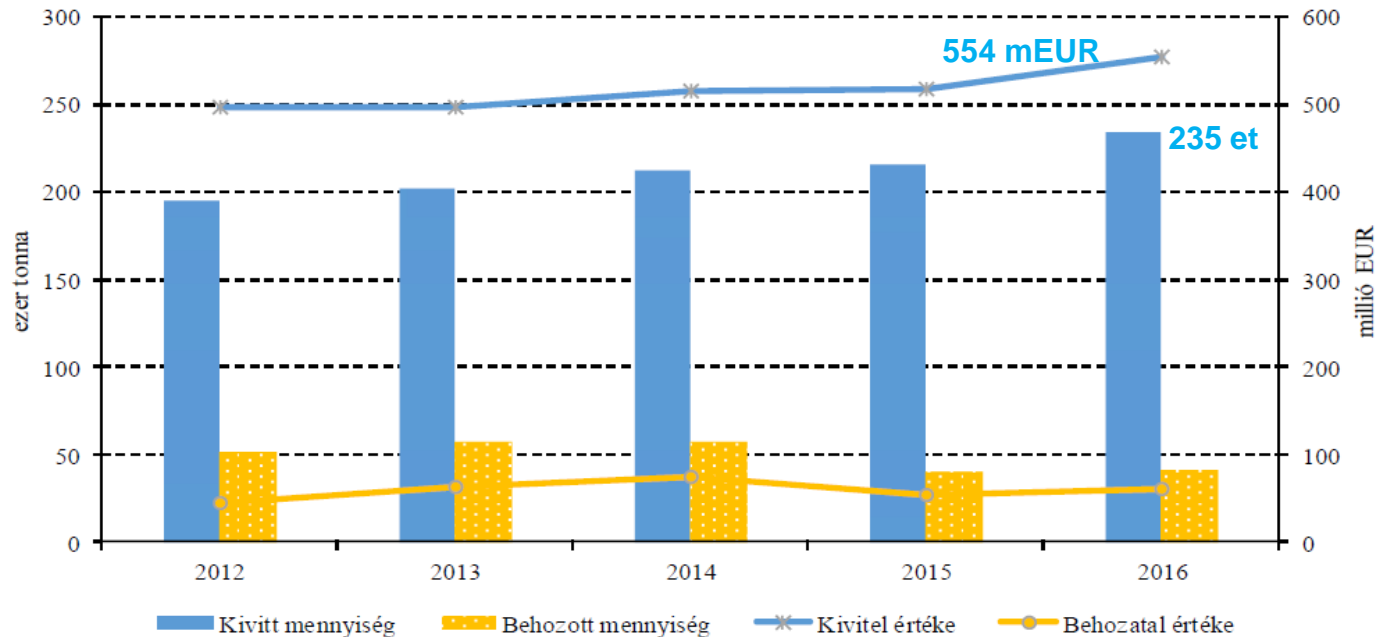
Tömeges leőlések
Kényszerleállások
Exporttilalmak
Áruhiány
Munkaerő problémák

Az agrártámogatások aránya az adózás előtti eredményből a állattenyésztésben 2011-2015 (%)



Tartós bővülés torpanhat meg idén Hogyan tovább?

A baromfihús külkereskedelmi forgalmának alakulása (2012–2016)



Aktívum 494 mEUR

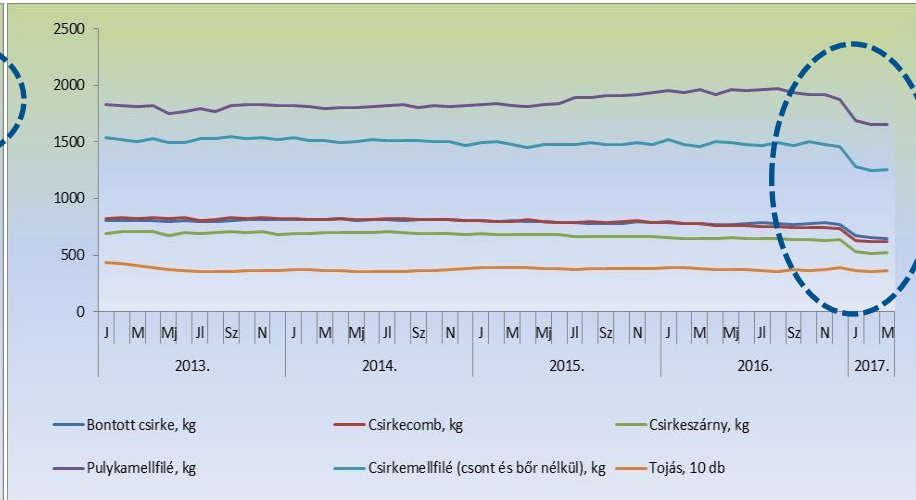
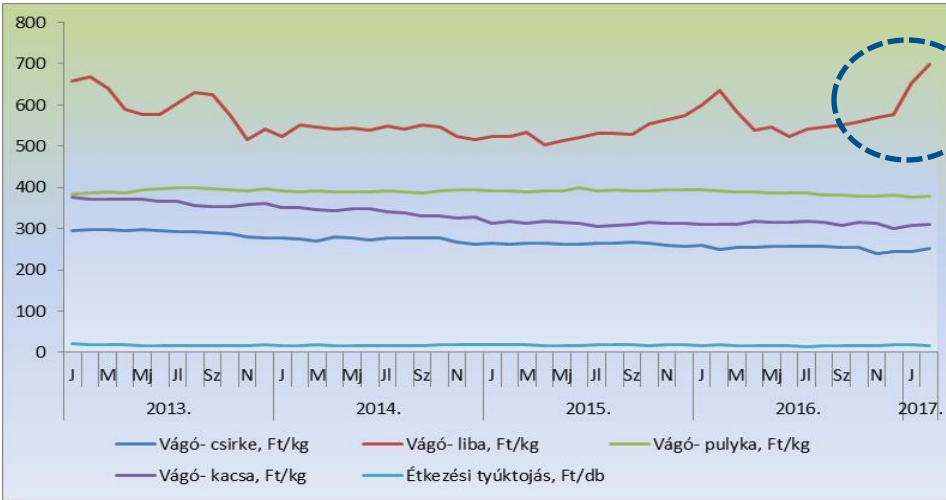
	1 275 000 EUR STÉ értéknél nagyobb üzem		1 275 000 EUR STÉ értéknél nagyobb üzem		Összesen	
	Beadott kérelmek száma (db)	Beadott kérelmek összege (Ft)	Beadott kérelmek száma (db)	Beadott kérelmek összege (Ft)	Beadott kérelmek száma (db)	Beadott kérelmek összege (Ft)
Baromfi ÁTK	54	10 149 755 686	372	55 161 419 135	426	65 311 174 821

65 kontra 20 MrdFt
Jelentős túligénylés kontra olcsó források



Felvásárlási árak, Ft/kg

Fogyasztói árak, Ft/kg

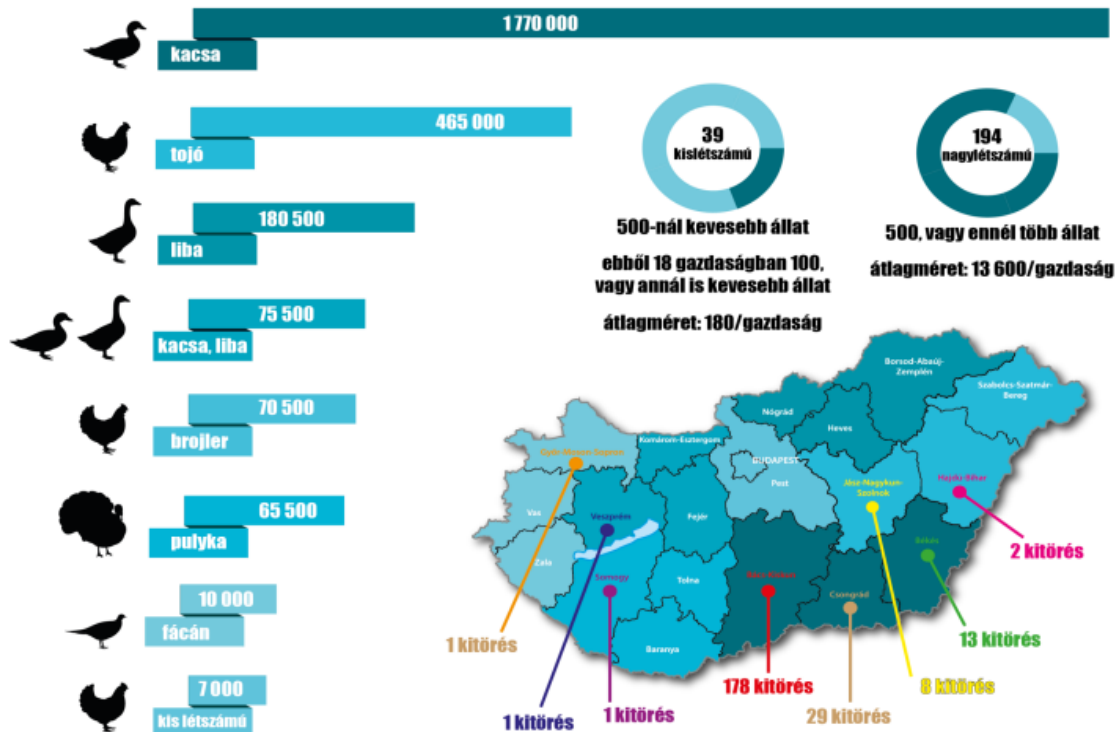


Forrás: KSH

Áttekintés

240 gazdaság
9 leállt vágóüzem

2,66 millió leölés
ápr. 26-ig 8,1 Mrd Ft
kártalanítás



újabb kitörések
április 11. (2 telep)
április 25. (4 telep)

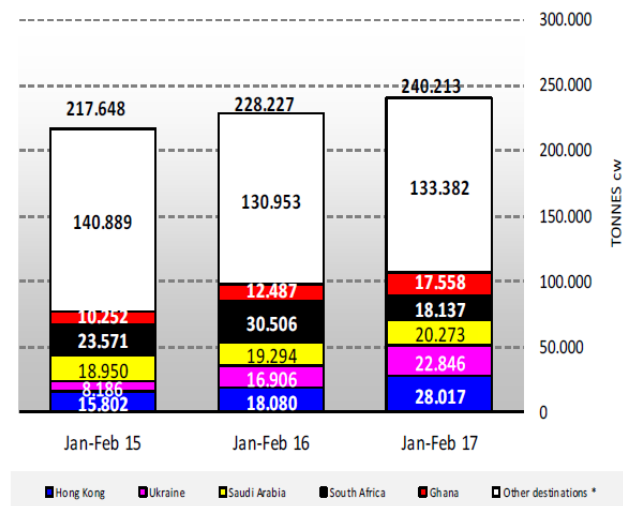
Újabb ~ 4 hónap

Sosem fog eltűnni!

- Nálunk az irtással és a szigorú intézkedésekkel kordában lehet tartani
- Ázsiában nem (Kína, Indonézia) + magas patogenitás!
- Víziszárnyas termelés felére esik ebben az évben
- Új állategészségügyi feltételek miatt nem minden telep tud azonnal újraindulni – kacsra 25-30%, liba 40-45%
- Egész évben szűk kínálat
- Az áfa-csökkentés hatása egyre nehezebben érvényesül



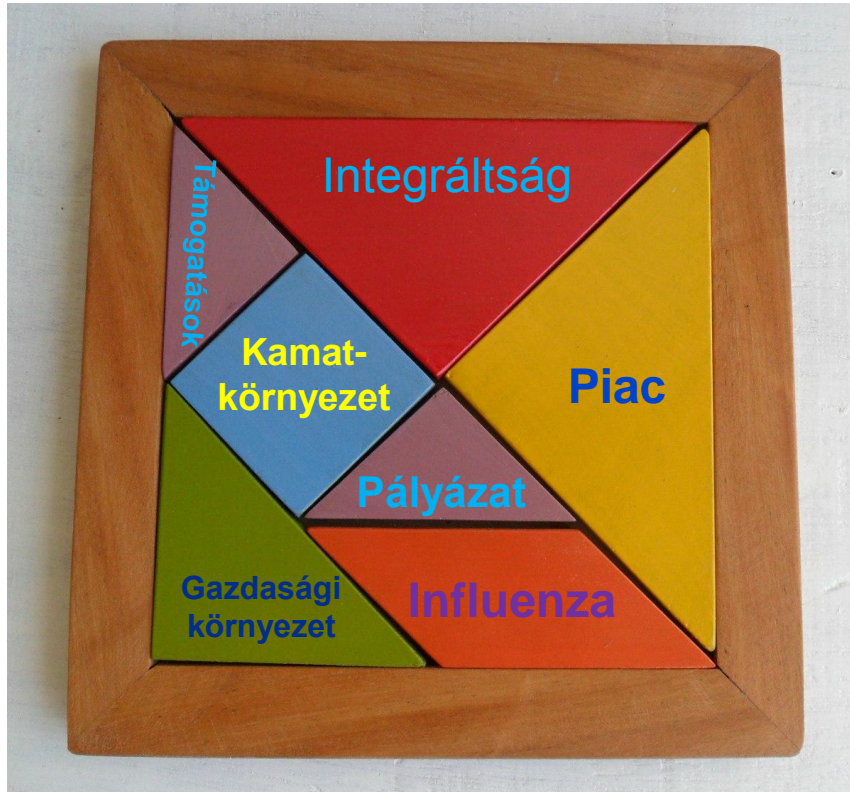
EU EXPORTS of Poultry Meat (TONNES cwe)



Kettősség az ágazatban

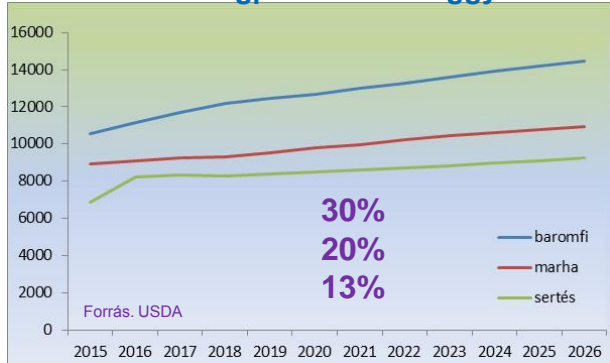
- **Broiler, pulyka:** túlkínálat az EU piacokon,
- Ne szoruljunk ki a nyíláskor
- **Kacsra, liba:** alapanyag hiányában keresleti piac

Ebből kell kihozni a legjobbat!



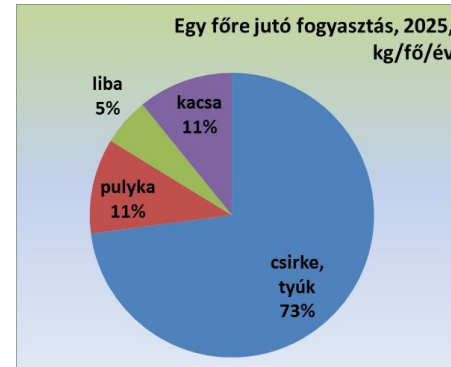
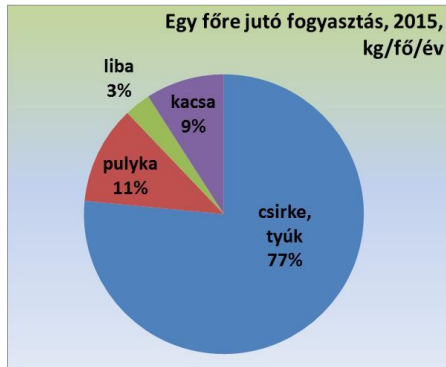
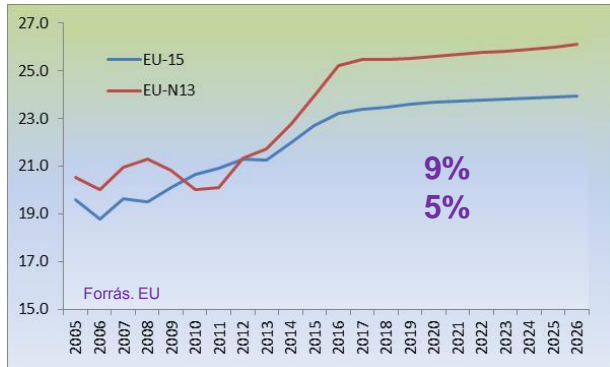
- A kedvező adottságokat a munkaerő és a járványveszély árnyékolja be leginkább:
Tudatos munkaerő-gazdálkodás;
Járványügyi, higiéniai fejlődés, fejlesztés;
- Felkészültség, fegyelem, szemlélet;
- Exportpiaci fejlesztés;

A baromfihús világszíja bővül leggyorsabban




- A baromfihús fogyasztás globálisan kétszer akkora ütemben bővül középtávon is, mint a mások két alapvető húsféléé (CAGR 2,1%);
- **Az összes belföldi baromfihús fogyasztás érdemi mennyiségi növekedésére középtávon sem számítunk**, de a víziszárnyasok kereslete még fog bővülni;
- 2017 az adócsökkentés és a kínálat szűke miatt sajátos;
- **Értékben viszont még nagy a tér felfelé** – ez összefügg az innovációs potenciállal is;

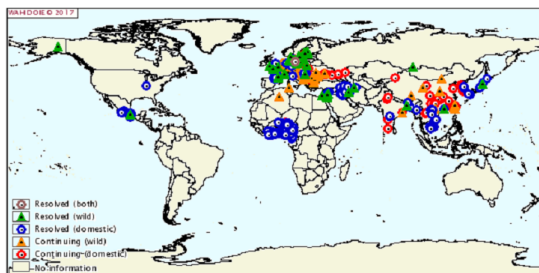
Az új tagok fogyasztása nő gyorsabban



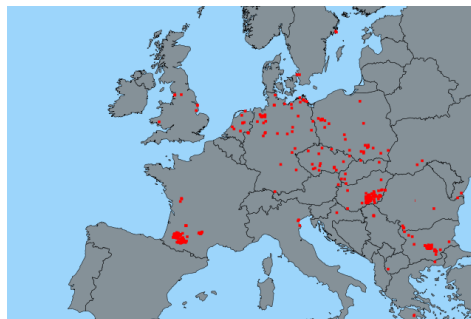
Nem csak a mi problémánk,
de ez csekély vigasz,
viszont nagy lehetőség!



Előfordulás
világszerte
2016.01. –
2017.01
(OIE)



EU: csak H5N8 és Olaszországban H5N5, H7N7
Világszerte: H5N8, H5N1, H5N2, H5N6, H5N9, H7N1



Fórián Zoltán
vezető agrárszakértő
Takarék Agrár Központ